



પરીપત્ર:

વિષય : F.Y. M.B.B.S. (Rem) (Feb-2024) ની પરીક્ષાનાં પરીણામ જાહેર કરવા બાબત.

ભક્તકવિ નરસિંહ મહેતા યુનિવર્સિટી સંલગ્ન સર્વે સંબંધીત મેડીકલ કોલેજોના ડીનશ્રીઓ તેમજ વિદ્યાર્થી ભાઈઓ તથા બહેનોને જણાવવામાં આવે છે કે, અત્રેની યુનિવર્સિટી દ્વારા લેવાયેલ નીચે મુજબની વિદ્યાશાખાઓની પરીક્ષાઓનાં પરીણામ જાહેર કરવામાં આવેલ છે.

SR NO.	COURSE NAME
1	F.Y. M.B.B.S. (Rem) (Feb-2024)

રીપીટર વિદ્યાર્થી કે જેઓના બેઠક નંબરની શરૂઆત ૮ નંબર થી થતી હોય (ઉદા. ૮૦૦૦૦૧) તેવા વિદ્યાર્થીઓએ પરીણામ યુનિવર્સિટીની વેબસાઇટ http://bknmu.icrp.in/form_web_result.aspx પર મુકવામાં આવેલ છે જેમા વિદ્યાર્થીઓ દ્વારા પોતાના સીટ નંબર અને જન્મ તારીખ એન્ટર કરીને પરીણામ જોઈ શકશે. તેમજ પરીણામની એક નકલ વિદ્યાર્થીઓએ પોતાની પાસે સાચવીને રાખવી.

રેગ્યુલર વિદ્યાર્થી કે જેઓના બેઠક નંબરની શરૂઆત ૯ નંબર થી થતી હોય (ઉદા. ૯૦૦૦૦૧) તેવા વિદ્યાર્થીઓએ આ સાથે સામેલ માર્ગદર્શિકા મુજબ પોતાનાં SPU ID અને પાસવર્ડ નાખી પોતાનું પરીણામ ઓનલાઇન જોઈ શકશે. (જે વિદ્યાર્થીઓ પાસે પાસવર્ડ ના હોય તેમણે કોલેજમાંથી પાસવર્ડ મેળવી લેવાના રહેશે. અથવા Forgot password કરીને પણ પાસવર્ડ મેળવી શકાશે.)

જુના સોફ્ટવેર ના જે વિદ્યાર્થીઓ રીએસેસમેન્ટ કરાવવા માંગતા હોય તે વિદ્યાર્થીઓએ રીએસેસમેન્ટ ફોર્મ યુનિવર્સિટીની વેબસાઇટ www.bknmu.edu.in પર જઈને Student ની ટેગ પરથી રીએસેસમેન્ટ ફોર્મ ડાઉનલોડ કરી તા.૨૬/૦૩/૨૦૨૪ સુધીમાં કોલેજ દ્વારા લોગીનમાં ઓનલાઇન એન્ટ્રી કરી કોલેજના લેટરપેડ પર વિદ્યાર્થીઓની સંખ્યા સ્પષ્ટપણે દર્શાવીને તેમજ રીએસેસમેન્ટ ફી પેટેનો રજીસ્ટ્રારશ્રી, ભક્તકવિ નરસિંહ મહેતા યુનિવર્સિટી, જૂનાગઢ ના નામનો ડિમાન્ડ ડ્રાફ્ટ અત્રેની યુનિવર્સિટીમાં તા.૨૮/૦૩/૨૦૨૪ સુધીમાં જમા કરવાનો રહેશે. ત્યાર બાદ આવેલ અરજીઓ ધ્યાને લેવામાં આવશે નહીં. તેમજ નવા સોફ્ટવેર ના જે વિદ્યાર્થીઓ રીએસેસમેન્ટ કરાવવા માંગતા હોય તે નીચે આપેલ માર્ગદર્શિકા અનુસરીને તા.૨૦-૦૩-૨૦૨૪ થી તા.૨૬-૦૩-૨૦૨૪ સુધીમાં ઓનલાઇન પુન:મુલ્યાંકન માટેની અરજી કરી શકશે. મેડીકલ વિદ્યાશાખાઓમાં વધુમાં વધુ બે વિષયમાં પુન:મુલ્યાંકન માટે અરજી કરી શકાશે જેની સર્વે સંબંધીતોએ ખાસ નોંધ લેવી.

- રીપીટર વિદ્યાર્થી કે જેઓના બેઠક નંબરની શરૂઆત ૮ નંબર થી થતી હોય – જુનો સોફ્ટવેર
- રેગ્યુલર વિદ્યાર્થી કે જેઓના બેઠક નંબરની શરૂઆત ૯ નંબર થી થતી હોય – નવો સોફ્ટવેર





ભક્તકવિ નરસિંહ મહેતા યુનિવર્સિટી, જૂનાગઢ

(ગુજરાત પબ્લિક યુનિવર્સિટીઝ અધિનિયમ નં. ૧૫/૨૦૨૩)

BHAKTA KAVI NARSINH MEHTA UNIVERSITY, JUNAGADH

[Gujarat Public Universities Act No. 15/2023]



જે વિદ્યાર્થીઓના પરીણામમાં - (ડેસ, NE) અથવા ગેરહાજર, વિષયમાં ફેરફાર હોય તેમજ અન્ય ક્વેરી હોય તેવા વિદ્યાર્થીઓના પરીણામમાં સુધારો કરવા માટે જે તે કોલેજ દ્વારા કોલેજનાં લેટરપેડ સાથે વિદ્યાર્થીએ જે પરીક્ષા આપેલી છે તેના જરૂરી ડોક્યુમેન્ટ સાથે યુનિવર્સિટીના પરીક્ષા વિભાગને તા.૨૬/૦૩/૨૦૨૪ સુધીમાં **(પરીણામની હાઈકોપીની પ્રતિક્ષા કર્યા વગર)** અરજી સાથે જમા કરાવવાના રહેશે. સમયમર્યાદા બાદ આવનાર અરજીઓ ધ્યાને લેવામાં આવશે નહીં જેની નોંધ લેવી.

ખાસ નોંધ: જે વિદ્યાર્થીઓને માઈગ્રેશન જમા કરાવેલ નહિ હોય તે વિદ્યાર્થીઓ પરીણામ જોઈ શકાશે નહિ.

બીડાણ : (૧) નવા સોફ્ટવેરમાં પરીણામ ઓનલાઇન જોવા તેમજ પ્રિન્ટ કરવા માટેની માર્ગદર્શિકા
(૨) નવા સોફ્ટવેર અંતર્ગત વિદ્યાર્થીએ પુનઃમુલ્યાંકન ફોર્મ ઓનલાઇન ભરવા અંગેની માર્ગદર્શિકા

મદદનીશ કુલસચિવ (પરીક્ષા)
(ડૉ. ઉમેશ ડી. કાસુન્દ્રા)

ક્રમાંક/બીકેએનએમયુ/પરીક્ષા/૩૬૭/૨૦૨૪
ભક્તકવિ નરસિંહ મહેતા યુનિવર્સિટી,
ગવર્નમેન્ટ પોલીટેકનીક કેમ્પસ, ભક્તકવિ નરસિંહ મહેતા યુનિવર્સિટી રોડ,
ખડીયા, જૂનાગઢ-૩૬૨૨૬૩
તા. ૧૯/૦૩/૨૦૨૪

પ્રતિ,
ભક્તકવિ નરસિંહ મહેતા યુનિવર્સિટી સંલગ્ન મેડીકલ કોલેજોના ડીનશ્રીઓ વિદ્યાર્થી ભાઈઓ તથા બહેનો તરફ...

નકલ રવાના જાણ તથા યોગ્ય કાર્યવાહી અર્થે:-

- (૧) આઈ.ટી. સેલ જરૂરી કાર્યવાહી અર્થે અને વેબસાઈટ પર પ્રસિધ્ધ થવા અર્થે
- (૨) માન.કુલપતિશ્રી/કુલસચિવશ્રીના અંગત સચિવશ્રી

|| તમસો મા જ્યોતિર્ગમય ||

સરકારી પોલીટેકનીક કેમ્પસ,
ભક્તકવિ નરસિંહ મહેતા યુનિવર્સિટી રોડ,
ખડીયા, જૂનાગઢ-૩૬૨ ૨૬૩, ગુજરાત(ભારત)
ફોન નં.૦૨૮૫-૨૬૮૧૪૦૦ / ફેક્સ નં.૦૨૮૫-૨૬૮૧૫૦૩



: www.bknmu.edu.in ||



: exam@bknmu.edu.in

Government Polytechnic Campus,
Bhakta Kavi Narsinh Mehta University Road,
Khadiya, Junagadh-362263 (Gujarat)
Ph: 0285-2681400 Fax: 0285-2681503

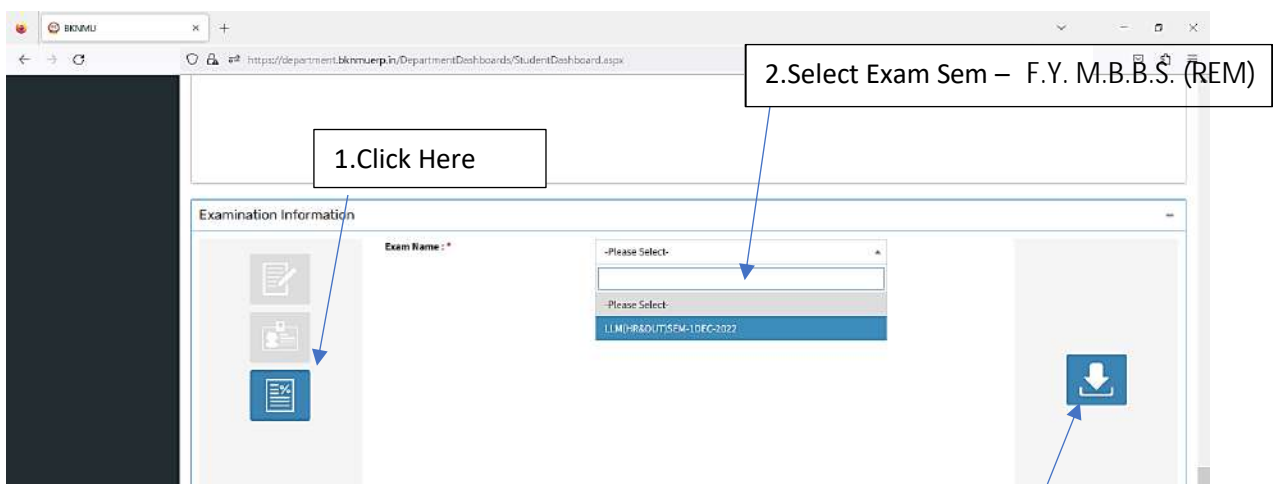
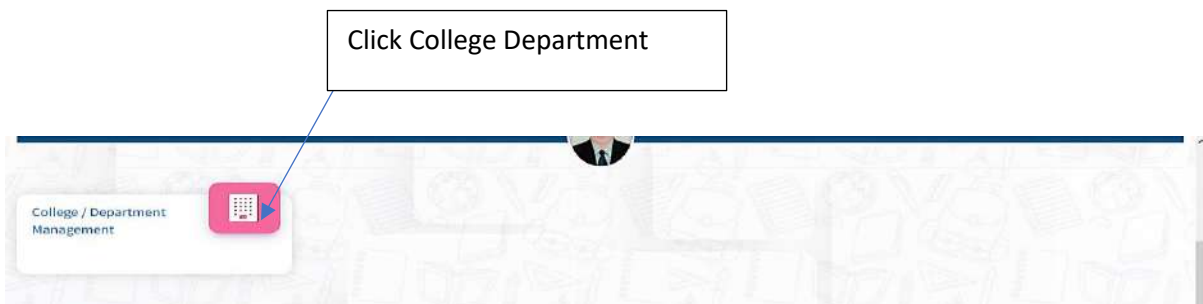
Student Login

- Logging Your Username and password

<https://bknmuerp.in>



- Logging With Your SPID and Password
- Select **College department** module



Plz Allow Pop-Up To Open New Window

3. Click on Download Marksheet

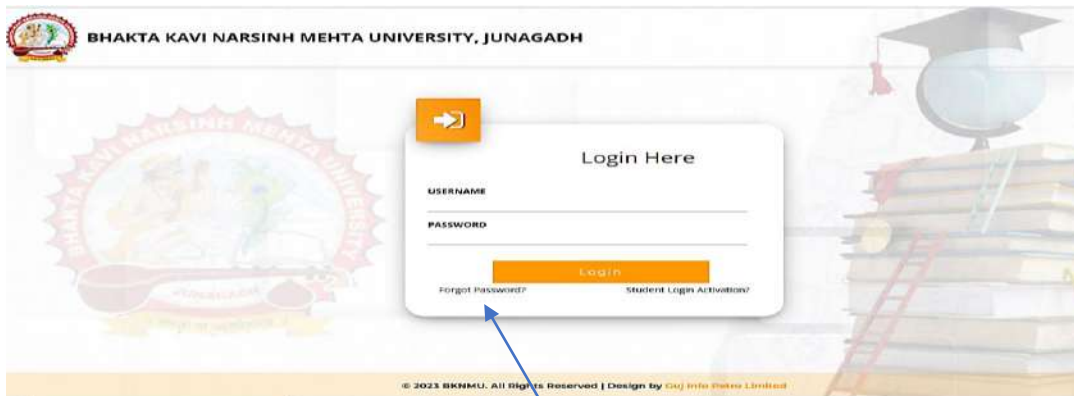
બંધારણ - ૨

Re – Assessment

- Logging Your Username and password

<https://bknmuerp.in>

- Logging With Your SPID and Password



Forgot Password

- Select College_Department module

Click College Department

1. Click Apply Reassessment

2. Click Re – Assessment Form

Select Academic Year
2023-2024

- The form contains basic fields like Seat No., Address, Contact Details, Bank Details and Subject Details.
- The fees shall automatically be displayed by the system. Further, the user needs to submit the payment details and then he can submit the form.

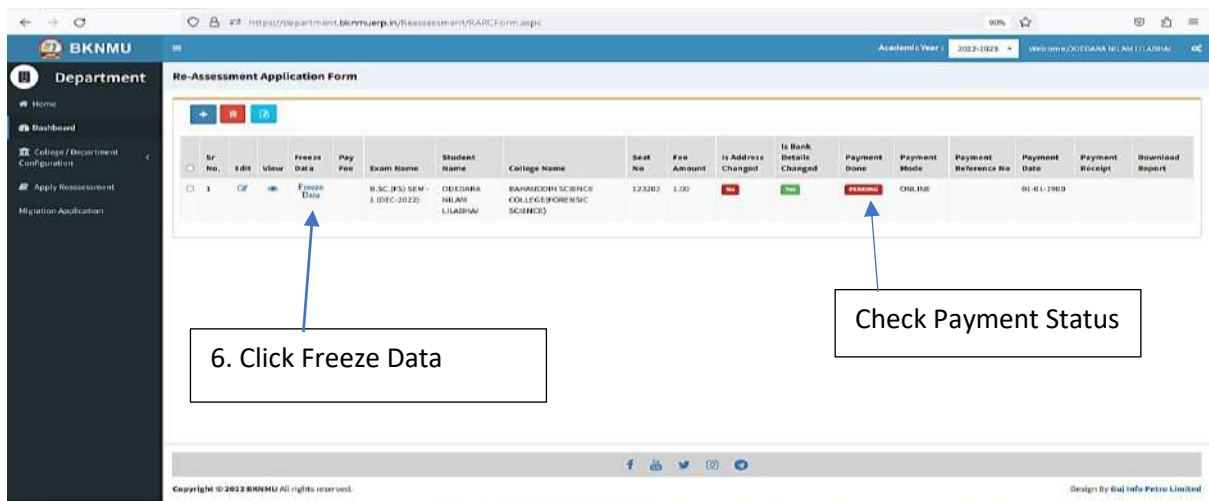
View Student

3. Click ,Add Bank Details

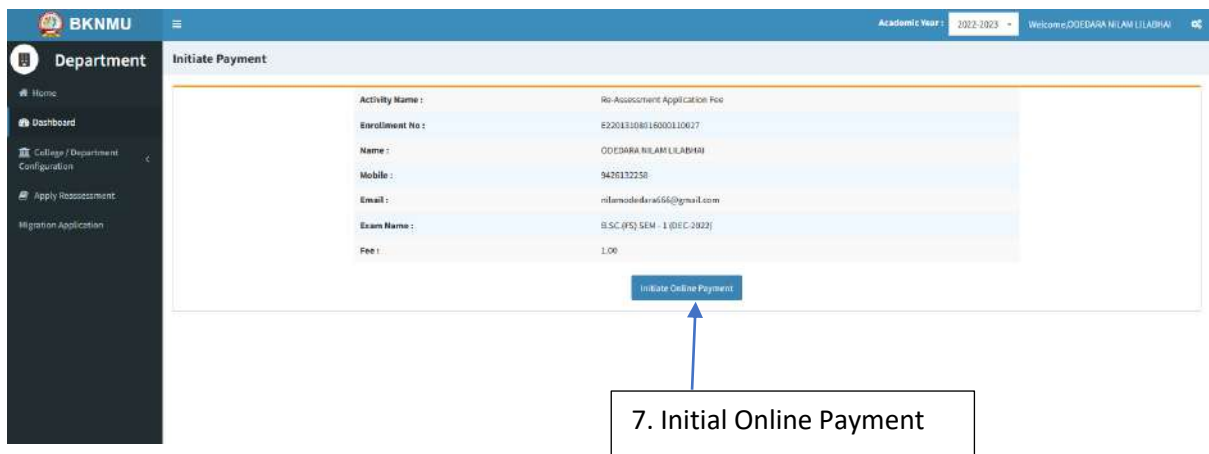
4. Click Subject Re-assessment

5. Kindly Verify and check Details then after click Submit Button

Sr No	Subject Name	Subject Paper Code	Subject Component Name	Passing Head Name	Obtained Marks	Is Absent	Is Re-Assessment
1	Foundation Course in English	BSCengFC1010	WRITTEN	WR	34.00	<input type="checkbox"/>	<input type="checkbox"/>
2	Chemistry	BSCcheCC1010	WRITTEN	WR	1.00	<input type="checkbox"/>	<input checked="" type="checkbox"/>
3	Physics	BSCphyCC1010	WRITTEN	WR	9.00	<input type="checkbox"/>	<input type="checkbox"/>
4	Forensic Science	BSCforCC1010	WRITTEN	WR	30.00	<input type="checkbox"/>	<input type="checkbox"/>



- User can edit particular record.
- User can view or freeze the application form data from this page.



- **Choice Payment Method (Card, Wallet, Net Banking Paytm scan and pay) and Get to Payment**

Note: - Allow Pop-Up to Open New Window

The screenshot shows a web browser window displaying the BKNMU Re-Assessment Application Form. The interface includes a sidebar menu with options like Home, Dashboard, and Apply Reassessment. The main content area features a table with columns for Sr No., Edit, View, Freeze, Data, Pay Fee, Exam Name, Student Name, College Name, Seat No., Fee Amount, Is Address Changed, Is Bank Details Changed, Payment Date, Payment Mode, Payment Reference No., Payment Date, Payment Receipt, and Download Report. A callout box labeled 'Pay Fee' points to the 'Pay Fee' column. Another callout box labeled 'Payment Receipt' points to the 'Payment Receipt' column. A third callout box labeled 'Check Payment Status' points to the 'Payment Date' column. A fourth callout box labeled 'Download form' points to the 'Download Report' column. The table contains one row of data for a student named SAIED GALSHIYA KASABALI.

Sr No.	Edit	View	Freeze	Data	Pay Fee	Exam Name	Student Name	College Name	Seat No.	Fee Amount	Is Address Changed	Is Bank Details Changed	Payment Date	Payment Mode	Payment Reference No.	Payment Date	Payment Receipt	Download Report
1						B.SCI(FSI) SEM -1 (DEC-2022)	SAIED GALSHIYA KASABALI	BAHAUDDIN SCIENCE COLLEGE(FORENSIC SCIENCE)	122001	1.00	Yes	Yes	27-04-2023	ONLINE	RAQN23011000055	27-04-2023	Payment Receipt	Download Report

- **Payment Successfully then Print Payment Recipe and Re – assessment Form Download**

Note: - Allow Pop-Up to Open New Window